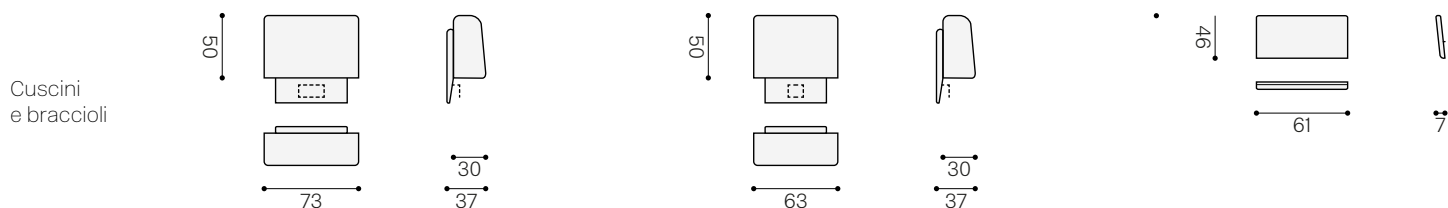
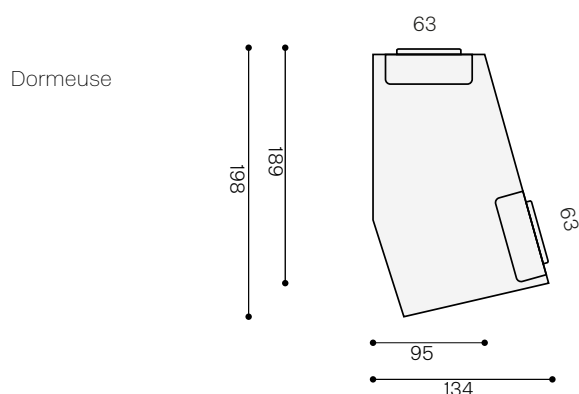
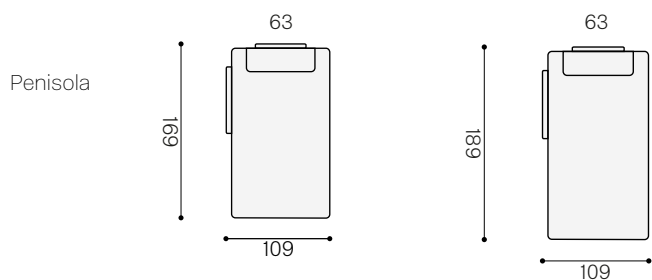
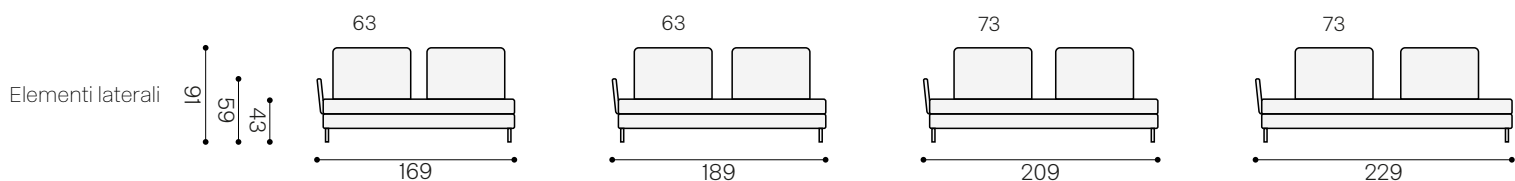
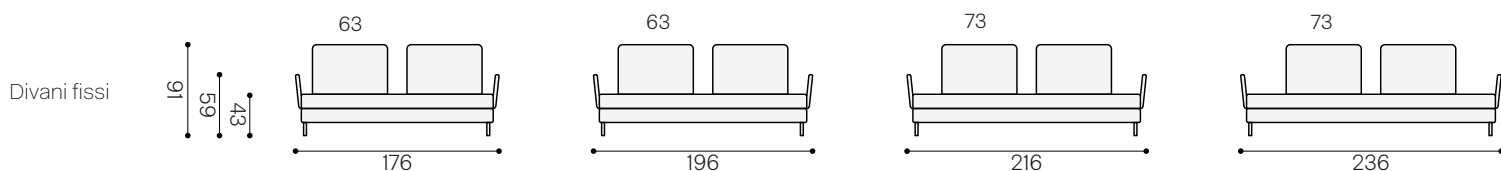
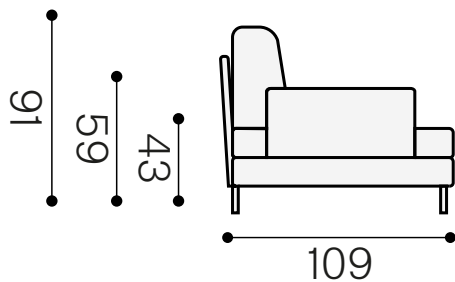


Sistema coll.ne DESIGN

Completamente sfoderabile



caratteristiche tecniche

- struttura In legno massello e multistrato rivestito in poliuretano espanso e vellutino accoppiato. Fondo a cinghie elastiche intrecciate.
- seduta In poliuretano espanso indeformabile e fibra di poliestere.
- schienale Composto dal cuscino in misto piuma a camere separate e rivestito in tela cotone, e da una struttura in metallo rivestita in vellutino accoppiato che si aggancia alla seduta tramite apposito innesto in metallo.
- poggiatesta
- braccioli In metallo rivestito in vellutino accoppiato che si fissa alla seduta tramite apposito innesto in metallo.
- versioni Non Componibile - Componibile - Senza letto.

100% MADE IN ITALY